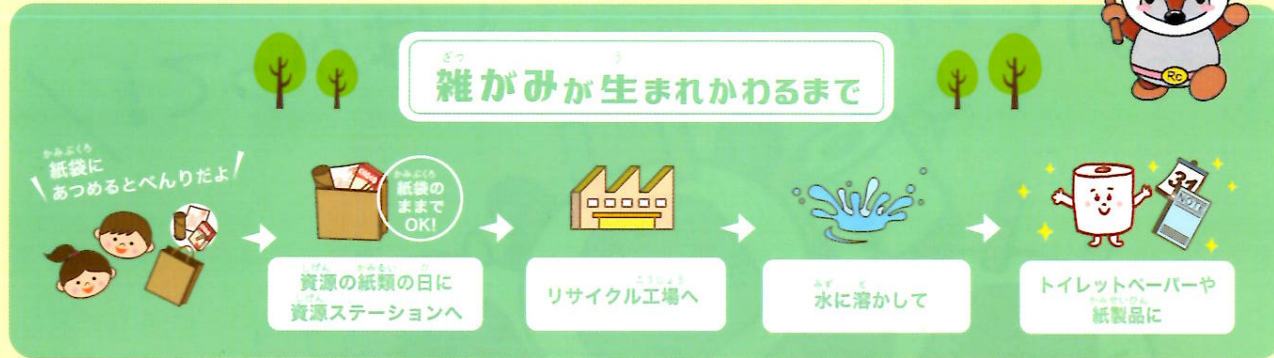



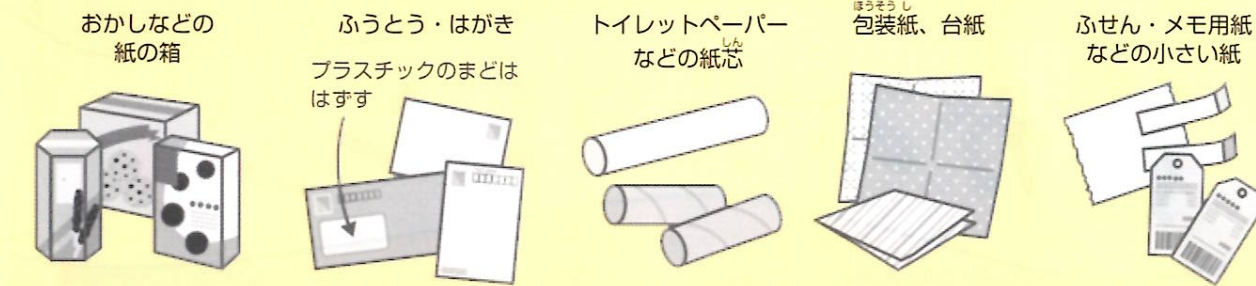
1 知ろう！ 雑がみのリサイクル

雑がみは、分別して資源に出すと、下の図のようにリサイクルされます。ごみにしてしまうのはとっても「もったいない」ですね！



2 集めてみよう！ 身のまわりの「雑がみ」

これらが、みなさんの身のまわりにある「雑がみ」です。見つけたら、「雑がみ回収紙袋」で集めてみましょう！



※本になっているものは紙袋で集めません。雑誌と一緒に出しましょう。

「雑がみ回収紙袋」がいっぱいになったら、重さをはかって記録用紙に記録し、「紙類」の日に近くの資源ステーションへ出しにいきましょう。
2回目以降はおうちの紙袋を使って集めましょう。
★おうちに紙袋がない場合は、伊勢市役所（環境課）、ごみ減量課、各総合支所、各支所で雑がみ回収袋を配布しているので、利用してみましょう。

3 記録しよう！ 集めた「雑がみ」は何グラム？

雑がみを1kg (1,000g) 集めるごとに、みんなの学校へリサイクルしたトイレトペーパーを1個プレゼントします！紙袋にたくさん集めたら、重さをはかり、記録用紙に記録しましょう。

雑がみチャレンジ記録用紙



小学校 _____ 年 _____ 組 _____

名前 _____

- 紙袋がいっぱいになったら、体重計で重さをはかり、下の表に記録しましょう。
- はかった紙袋はひもでしばり、「紙類」の日に近くの資源ステーションへ出しましょう。
- 2回目からは、おうちの紙袋で集めてみましょう。

回	はかった日	重さ(g)
1	月 日	g
2	月 日	g
3	月 日	g
4	月 日	g
5	月 日	g
6~		g
合計		g

※5回以上集められた人は、6~の欄にまとめて記録しましょう。

※体重計でうまくはかれない時は、①-②の重さを記録してね。
(例：①40.2 kg - ②40.0 kg = 0.2 kg → 200g)

①紙袋を持って体重をはかる

②自分だけの体重をはかる

